


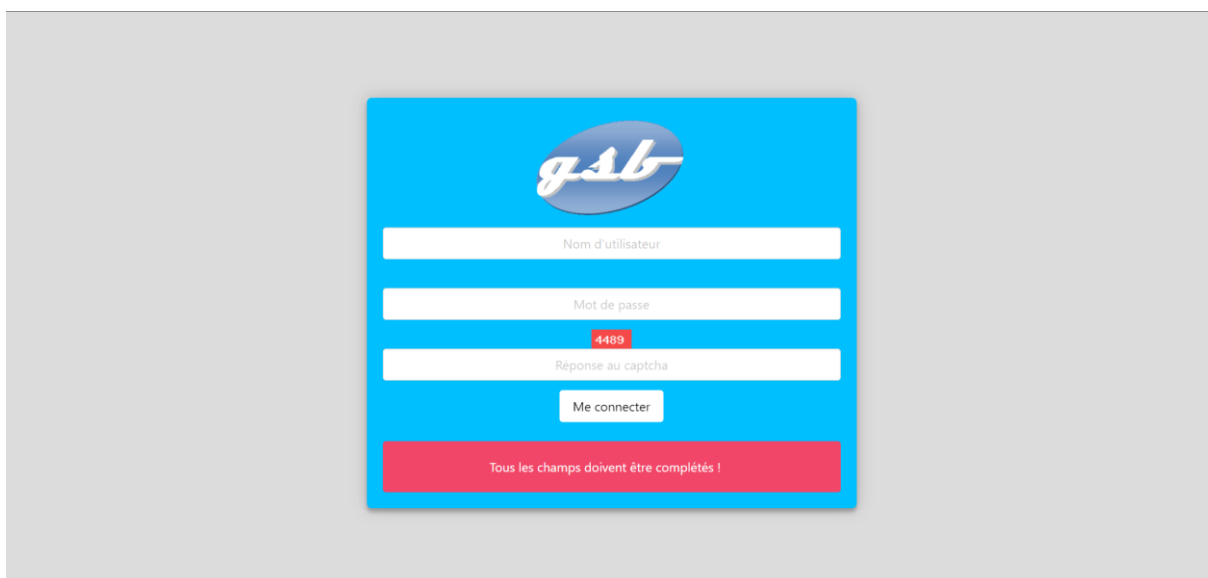

Pour cette mission, il nous était demandé de créer la page de connexion à l'application web de Galaxy Swiss Bourdin.

Pour cela, nous avons créé la forme de l'application et nous avons réalisé plusieurs tests afin de vérifier que l'application fonctionne correctement.

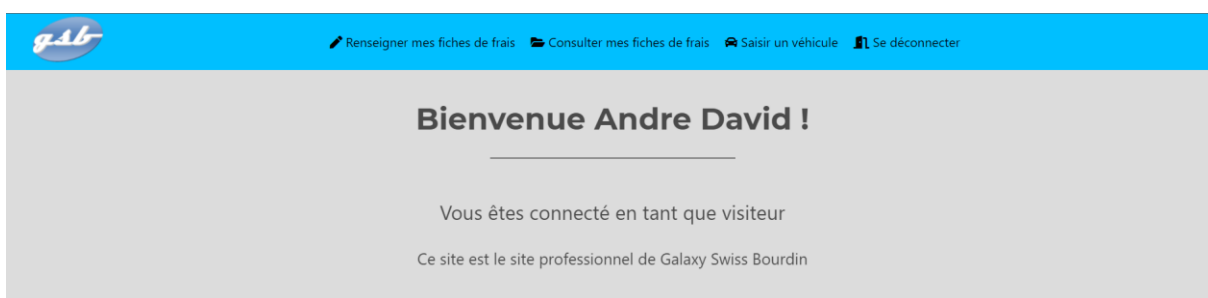


The image shows a login form for the GSB application. The form is centered on a light gray background. It features a blue header with the GSB logo (the letters 'gsb' in a stylized white font inside a blue oval). Below the logo are three white input fields with blue borders. The first field is labeled 'Nom d'utilisateur', the second 'Mot de passe', and the third 'Réponse au captcha'. A small red box with the number '3049' is positioned above the captcha field. At the bottom of the form is a white button with the text 'Me connecter'.

En effet, pour se connecter, l'utilisateur aura besoin d'un nom d'utilisateur, d'un mot de passe et de rentrer correctement le captcha. Si une erreur est commise, l'application doit envoyer un message d'erreur afin d'indiquer à l'utilisateur où se trouve l'erreur.



De plus, si l'utilisateur arrive à se connecter, il sera redirigé directement vers son profil.



Nous pouvons alors voir que l'utilisateur « Andre David » est un visiteur. Nous pouvons également voir toutes les actions qu'il peut effectuer en tant que visiteur.