

I] Questions

1) Le Laboratoire GSB est un laboratoire de quoi ?

Le laboratoire GSB est un laboratoire de médecine.

2) Que veut dire le sigle GSB ?

GSB signifie Galaxy Swiss Bourdon. GSB est une fusion entre Galaxy qui est une entreprise axée sur les maladies virales et Swiss Bourdon qui travaille sur des médicaments plus conventionnels.

3) Où se trouve le siège administratif ?

Le siège administratif se situe à Paris.

4) Qui sont « les visiteurs », les « délégués régionaux » et les « responsables de secteur » ?

Les visiteurs se déplacent et agissent sur le terrain, les délégués régionaux surveillent les équipes au niveau régional et les responsables de secteur surveillent les équipes au niveau du secteur.

5) Quelle partie de la gestion de l'entreprise n'a pas été informatisée ?

La partie de la gestion de l'entreprise qui n'a pas été informatisée est la partie commerciale.

6) Les visiteurs vendent-ils des médicaments ?

Non, les visiteurs ne vendent pas de médicaments.

7) L'application doit permettre d'enregistrer tous frais engagés, c'est-à-dire ?

L'application doit permettre d'enregistrer tous frais nécessaires au déplacement.

8) Pour le service comptable, que doit faire cette application ?

L'application doit connaître tous les frais engagés sur une période donnée par les collaborateurs du laboratoire et pouvoir changer l'état des fiches de frais.

9) A qui est destinée cette application ?

L'application est destinée à tous les visiteurs médicaux et au comptable.

10) Quel document de normalisation devrez-vous prendre en compte pour réaliser le code ? Pour des frais forfaitaires, que doit fournir le visiteur à l'application ?

Le document de normalisation que nous devons prendre en compte pour réaliser le code est celui des normales de développement pour PHP et HTML.

Pour des frais forfaitaires, le visiteur doit fournir à l'application des rapports de visite.

11) Pour des frais non forfaitaires, que doit fournir le visiteur à l'application ?

Pour des frais non forfaitaires, le visiteur doit fournir à l'application des justificatifs.

12) Le visiteur peut-il saisir des frais avec deux mois de retard ?

Non, le visiteur ne peut saisir que les fiches de frais du mois actuel.

13) Que devient un frais saisi par le visiteur et non validé, après contrôle des justificatifs, par le service comptable ?

Un frais saisi par le visiteur et non validé après contrôle des justificatifs par le service comptable est supprimé.

14) Les visiteurs peuvent-ils consulter, modifier leur fiche de frais après la clôture ?

Après la clôture, les visiteurs ne peuvent que consulter leur fiche de frais.

15) A partir de quand les fiches sont-elles clôturées ?

Les fiches de frais sont clôturées à la fin du mois.

16) Doit-on s'authentifier avant d'utiliser cette application ?

Oui, nous devons nous authentifier avant d'utiliser l'application.

17) L'application sera disponible en dehors de l'entreprise ?

L'application sera disponible en dehors de l'entreprise car mise en ligne. Mais l'accès sera sécurisé avec un login et un mot de passe.

18) L'application est composée de deux modules qui sont ?

L'application est composée du suivi des fiches de frais et leur renseignement.

19) Quelles sont les actions que le visiteur peut faire avec cette application ?

Les actions possibles pour les visiteurs avec cette application sont les renseignements des frais de déplacements.

20) Quelles sont les actions que le comptable peut faire avec cette application ?

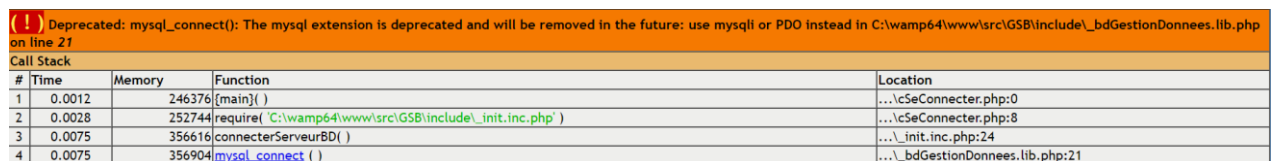
Les actions que le comptable peut faire avec cette application sont :

- _La prise en charge des déplacements
- _La prise en charge des actions de terrain menées par les visiteurs
- _Surveiller le bon remplissage des tickets.

II] Essai de l'application existante


A cause d'un mauvais code, nous avons dû passer à PHP 5 afin de faire fonctionner l'application qui ne fonctionne pas sur PHP 7.

Malgré cela, nous avons tout de même un message d'erreur :



#	Time	Memory	Function	Location
1	0.0012	246376	{main}() ()	... \c5eConnecter.php:0
2	0.0028	252744	require('C:\wamp64\www\src\GSB\include_init.inc.php')	... \c5eConnecter.php:8
3	0.0075	356616	connecterServeurBD()	... _init.inc.php:24
4	0.0075	356904	mysql_connect ()	... _bdGestionDonnees.lib.php:21

Ce message d'erreur signifie que le code de connexion à la base de donnée est trop ancien et nécessite un changement, mais pas de panique, nous pouvons toujours y accéder, nous pouvons voir ça en nous connectant à l'application.





Suivi du remboursement des frais

Identification utilisateur

- Pseudo et/ou mot de passe incorrects

* Login :

* Mot de passe :

  Cette page est conforme aux standards du Web

En effet, si nous rentrons un mauvais login et/ou un mauvais mot de passe, l'accès à l'application nous est refusée.




Suivi du remboursement des frais

Bienvenue sur l'intranet GSB

**Villechalane
Louis**

Visiteur médical


[Accueil](#)
[Se déconnecter](#)
[Saisie fiche de frais](#)
[Mes fiches de frais](#)

  Cette page est conforme aux standards du Web

Mais nous voyons qu'avec un bon login et un bon mot de passe, l'accès à l'application est autorisé, malgré le code de connexion à la base de donnée qui est un code trop ancien.

Nous pouvons alors, par la suite tester les saisies de fiches de frais ou consulter les fiches de frais

Nous commençons par créer une fiche de frais pour la consulter par la suite :



Suivi du remboursement des frais

Renseigner ma fiche de frais du mois de Septembre 2021

Les modifications de la fiche de frais ont bien été enregistrées

Eléments forfaitisés

* Forfait Etape :

* Frais Kilométrique :

* Nuitée Hôtel :

* Repas Restaurant :

Descriptif des éléments hors forfait

Date	Libellé	Montant
------	---------	---------

Nouvel élément hors forfait

* Date :

* Libellé :

* Montant :

La saisie de la fiche de frais fonctionne bien, voyons si elle est affichée dans la consultation des fiches de frais :



Suivi du remboursement des frais

Villechalane
Louis

Visiteur médical

Accueil
Se déconnecter
Saisie fiche de frais
Mes fiches de frais

Mes fiches de frais

Mois à sélectionner :

Mois :

Fiche de frais du mois de Septembre 2021 : *Fiche créée, saisie en cours depuis le 2021-09-09*

Montant validé :

Quantités des éléments forfaitisés

Forfait Etape	Frais Kilométrique	Nuitée Hôtel	Repas Restaurant
80	60	2	5

Descriptif des éléments hors forfait - 0 justificatifs reçus -

Date	Libellé	Montant
------	---------	---------



Cette page est conforme aux standards du Web

La consultation fonctionne également car la fiche de frais créée précédemment est affichée.

Mois à sélectionner :

Mois :

Pour finir, nous voyons bien que le seul mois pouvant être sélectionné est le mois actuel.